


○添付資料


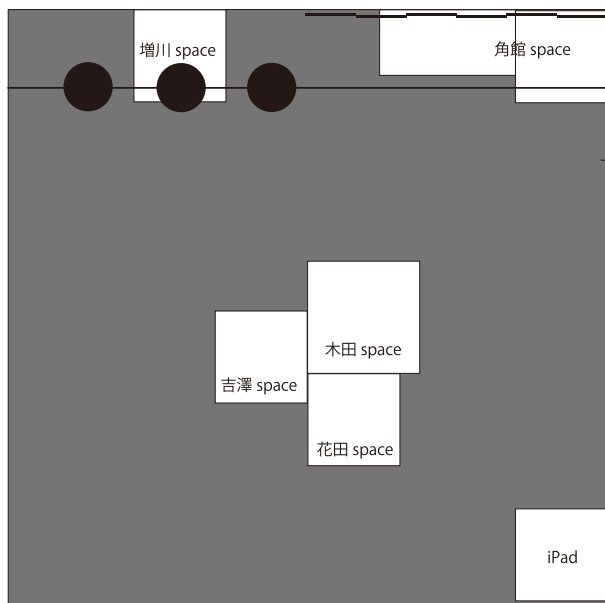
11.




木田さん
 カラトリーを
 季節の花(ビビッドカラー)
 とともに生け、
 テーブルを
 イメージして並べる。
 ※要・フラワーアレンジ。
 必要であれば
 ランチョンマット。



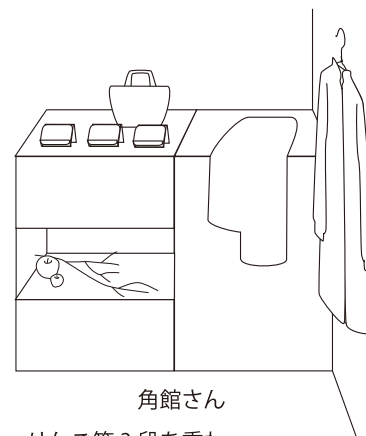
増川さん
 什器には皿のように飾る。
 上から高低差をつけて吊す。
 160cm/180cm/200cm
 内・外の色・柄を見せる。



吉澤さん
 奥に刀を置く台。
 手前側にカラーパリエーション。
 カラフルさと、刀のミニチュア、
 という面白さを表現。
 ※要・刀を置く台。



花田さん
 三種三色展開であることが
 わかりやすいよう、
 三角形の立体的な配置にする。
 ※要・アクリル製什器・箸を置く



角館さん
 りんご箱3段を重ね、
 什器・会期中の収納として利用。
 中段を装飾的空間として使用し
 木箱という存在に軽さを出す。

(内容は要検討)

壁にフックを取り付け、
 衣類をハンガー掛けにして展示。
 ※要・名刺入れ等商品を置く
 アクリル製什器。

りんご箱に敷き、商品を置く布。

※木田さん以外の什器は 450×450mm、木田さんの使用する什器は 600×600mm。
 角館さんの使用するりんご箱は D300×W640×H310mm を横にし使用するため、
 重ねた高さは他の什器と同じく 900mm となる。

◇備考(前年度と同じ仕様であると仮定して)

- ・搬入時に壁面パネルのジョイント柱(アルミ)を隠すために、マスキングテープ、経師紙が必要。
- ・壁面に釘を使用できる。→ハンガー用フックの取り付け可能。

※壁面に装飾用のパネル(手板 etc.)を設置したい。(図の黒い■では 200×250mm で設計)

※パラペット・社名板を使用せず壁面に印刷する施工は予算的に可能か。(アートスクリーン ¥78,750)

以上、勝手ながら制作させていただきました。

細かい点不都合等あると思います。内容が違う、準備物をどう揃えれば良いか、等々。

今回制作させていただいた内容は原案ですので、今後皆さまのご要望・希望等に合わせ、個別に対応させていただきます。

詳細について、ご意見・ご指摘等ございましたらご連絡いただけると助かります。何卒よろしくお願い致します。