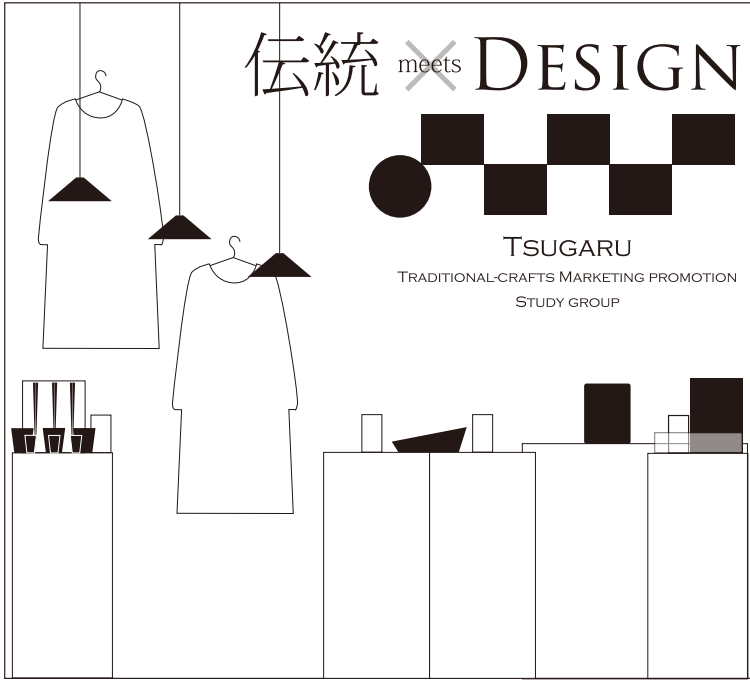
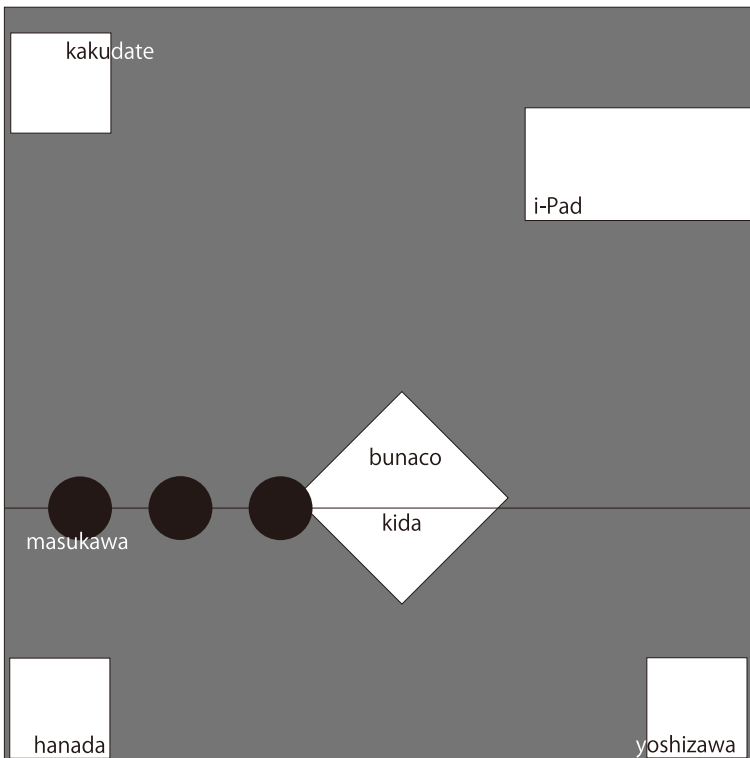


〈正面図〉



〈上面図〉



奥から順に説明。

i-Pad

映像のループ再生。

アンケート記入等を行うテーブルとして活用。

角館さん

壁面装飾の一部として
ワンピースを吊り下げ。

壁面近くの仕器に
エコバッグなどを置く。
りんご箱は使用しない。

ブナコ

木田さんのディスプレイの花器として
一つ、手に取るために一つを展示する。

木田さん

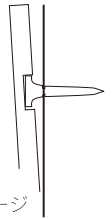
花にカトラリーを挿すアレンジメント。
前側に並べる。

通路側

○ブースデザイン・改訂版



↑変更途中のものなので若干違う点がありますが
カラーだとこんな感じになります。



壁面パネル取り付けイメージ

実際の仕器を用いてレイアウトの検討を
行ったのですが、かなり狭いです。

会期中商談は通路側で行う方が多いそうです。

りんご箱は個体差が大きいことと空間の中で
調和し得ない異質さを放っていたので。
却下となりました。

i-Pad を置くものは後ろの開いている
受付台ですので、会期中の荷物台として
使用します。動かす必要のないように
壁から離しています。

ペンダントライトは中央の島側に向け
低くすることで壁側を通路とできるように
しています。

増川さん

変更点は照明の取り付け位置。

200cm・185cm・170cm に吊り下げ。

キャプションは壁面に貼り付け。

花田さん

通路側を向くように、奥から男箸、
フリーカップ、美酒器を置く。

吉澤さん

通路側を向くように、イメージパネル
キャプションを並べて置き、その前に
アクリル製の引き出し式仕器に入れ、展示。
刀は展示しない方向。。？