

ようこそ！ 弘大図書館へ

まるっと図書館 途中下車の旅

大学図書館ってどんなところ？
ローカル列車に乗ったつもりで
ゆっくりぶらりと図書館を
旅してみましょう♪



1 図書館に入ってみる！

自動改札風な入館ゲートがお出迎え！
学生証の裏のバーコードを読ませると
ゲートが開くよ。出るときは学生証は使
わないよ。



2 カウンター

カウンターがあるよ！
わからないことはここで質問しよう。貸
出返却や部屋の予約もここででき
るよ。自分で貸出・返却できる機械もあ
るよ。



3 新聞コーナー

新聞でささっと情報収集
今日の分と、過去数日分の新聞が置いて
ある。館外貸出はできないので、館内
で読んでね。もっと古い日付の新聞も保
管されているよ。



4 1階閲覧室

個性豊かな閲覧席
本を読んだり、勉強したり。1人掛けの
机、平机、カウンター席、テーブル付椅
子など、種類も
いろいろ。
お気に入りの見
つけよう。



5 インタラクティブなオープンスペース
BBC ワールドニュースを見たりプレゼンの練
習、友達とのディスカッションのほか、ちょっ
とした休憩もできるよ。



6 グループ学習

グループ利用は個室が便利
2Fには数人で利用できる予約制
の部屋が2つあるよ。人数に応じ
て、つなげて使うこともできるよ。



12 書庫

書庫は知の保管庫

書庫(一部スペース除く)には手続きなし
で入れるよ。第一書庫には古めの図書、
第二書庫には雑誌や新聞が置いてある
よ。



11 2階閲覧室

静かで集中できる快適空間
1人用の机、電源付きブース風の
席、資料を沢山広げられる平机など
があり、落ち着いて勉強できるよ。



10 展示スペース

企画展示は魅力いっぱい
2階階段前のスペースで、テーマ展示、
POP コンテスト、Book Hunting など
の展示を行っているよ。弘大出版会のコ
ーナーもオススメ♪




9 コピー機

資料のコピーを
したいなら…
1階と2階に1台ずつコ
インコピー機があるよ。館
内資料をコピーするための
ものなので、私物のノート
等のコピーは遠慮してね。

8 情報検索

調べものならおまかせ
館内数か所に設置されている検索
用 PC は、ログインなしで利用でき
る。ここは椅子があるので、座ってじ
っくり調べたいとき便利。



7 開架図書

ずらりと並んだ沢山の図書
コーナーごとに、背ラベルの順番に並
んでいるよ。棚の横にラベル1段目
の番号が出ているので、探す目安にし
てね。



13

レポート作成するならココ！

学生用 PC40 台とプリンタが設置されているよ。大学のアカウントでログインして使おう。



PC サテライト

14

ゆったりと DVD、BD を鑑賞

館内の DVD やブルーレイは一部を除き貸出不可だよ。IF カウンターでリモコン・ヘッドフォン等を借りて、ここで視聴しよう。



視聴覚コーナー

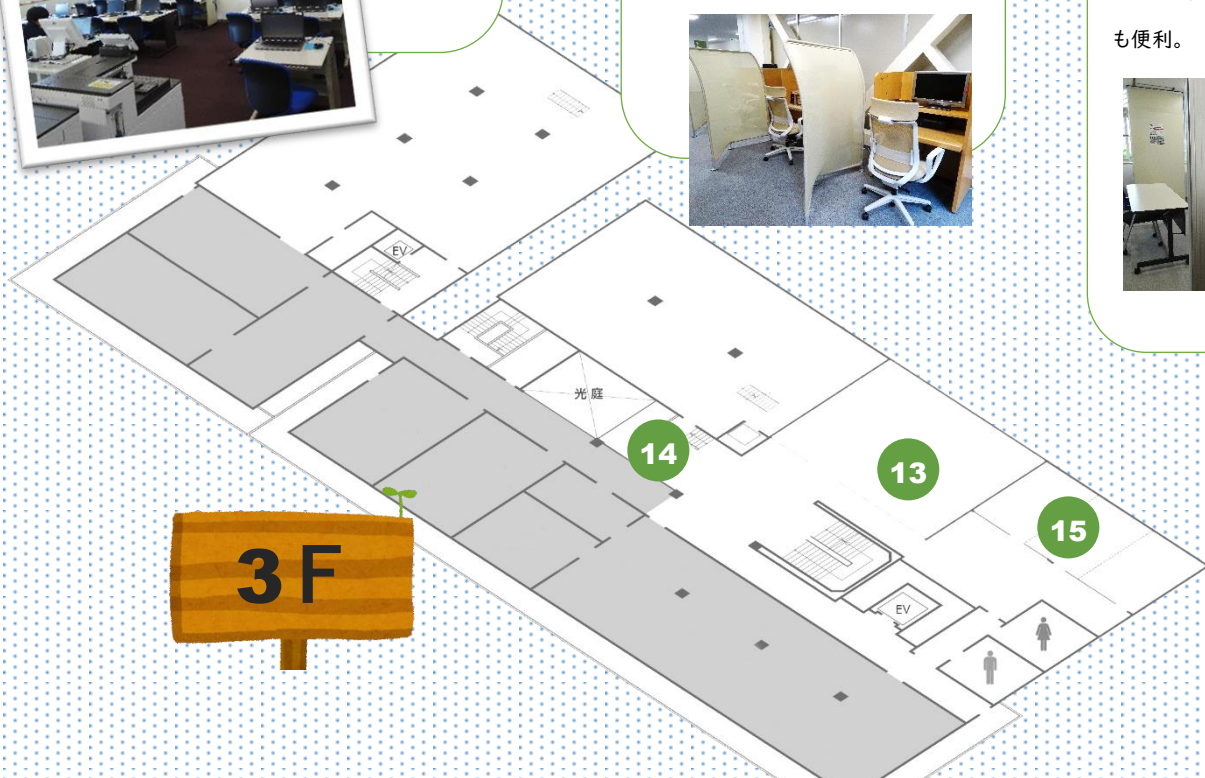
15

大人数にも対応可能

予約制の部屋が3つ。つなげると2Fのグループ学習室より広くなるので、大人数でのワークショップ等にも便利。



グループ学習室



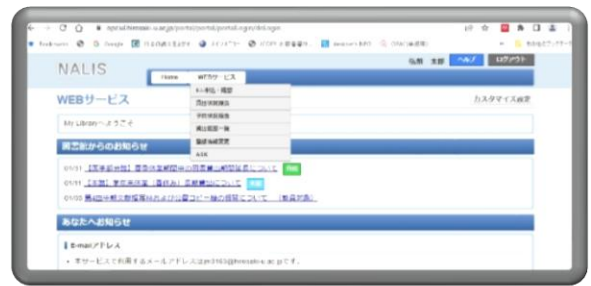
3F

OPAC (オーパック)



OPAC は弘大図書館で所蔵する図書、雑誌、弘大リポジトリに登録された論文を検索できるシステムです。図書館 HP からリンクが貼られています。キーワード、書名、著者名などを1つ以上入力して検索します。上の簡易検索画面の他、詳細検索画面があります。無料公開されており、自宅からでも利用できます。スマートフォンでも簡易版が利用できます。

MyLibrary (マイライブラリ)



現在借りている資料の確認、図書の予約、分館からの取り寄せ、貸出期間の延長、施設の利用予約などができるシステムです。学外資料の取り寄せ依頼(事前にカウンターで申し込みが必要)もできます。使いこなせると、とても便利なので、ぜひご利用ください。



Q.貸出冊数は何冊まで？

A.学部学生が図書を借りる場合は10冊まで、2週間です。利用者区分等によって冊数・貸出期間が異なります。夏季休業期や春季休業期など授業がない期間は、長期貸出を行っています。(学部学生・大学院生のみ対象)

本館

	貸出冊数	貸出期間	
		図書	雑誌
学部学生	10冊	14日	7日
大学院生	15冊	30日	7日
教員	20冊	30日	7日
職員	5冊	14日	7日

Q.借りた図書を期限内に読み終われそうにないです。どうすればいいですか？

A.貸出図書は2回まで延長することができます。カウンターに持参して手続き、自動貸出返却装置、MyLibraryのいずれかで、延長処理ができます。返却期限を過ぎてからだと延長できないので、注意しましょう。

一度返すのも一つの方法です。1冊でも延滞があると、新規の貸出ができない状態になります。また、返却後も延滞日数に応じて貸出停止の罰則が付きます。同じ図書をもう一度借りられるのは、返した次の日以降です。

Q.食べ物・飲み物はOK？

A.蓋が密閉できる飲み物のみ、閲覧席で飲むことができます。書庫やPCサテライトで飲み物を飲むのは禁止しているので、飲み物可のスペースに移動して飲んでください。

食べ物は1階のリフレッシュ・スペースでのみ食べることができます。匂いがきついもの、汁気のあるものはご遠慮ください。



Q.雑誌ってどこにあるの？

A.購入している雑誌で比較的新しいものは2Fの新作雑誌コーナーにあります。それ以前の古いものや寄贈雑誌はほとんどが第二書庫にあります。

雑誌は図書とは違い、請求記号順ではなくタイトルのアルファベット順に並んでいます。雑誌は一部の号しか所蔵していないことが多いので、求める号があるかどうか、OPACでチェックしましょう。

Q.パソコンを使いたい

A.自分のPCを持ち込む、3階PCサテライト備え付けのPCを使う、カウンターで借りたノートPCを使う、いずれもOKです。

ノートPCを使う場合は、電源のある席が便利です。

1階のこぎん刺しテーブル、1人掛け閲覧机、雑誌棟2階閲覧席、3階ラーニング・commons等が電源を使える席です。学内Wi-Fiに接続すると学内限定のオンラインサービスも利用できます。

Q.レポートを印刷したい

A.3階PCサテライトのPCから印刷できます。一定枚数まで無料で使えるモノクロプリンタと有料(大学生協のPICOカード使用)のカラープリンタがあります。

自分が無料で使える枚数がどのくらい残っているかは、情報基盤センターのHPで確認できます。



Q.OPACで検索したら「医学部分館」にあるって出てきたけど、どこにあるの？

A.弘前大学附属図書館は、文京キャンパスにある「本館」と本町キャンパスにある「医学部分館」からなっています。どちらのキャンパスに通学・通勤している人も、同じ学生証・利用証で両方の館を利用できます。ただし、土日は本町地区に所属する人しか医学部分館には入れません。直接行かなくても、医学部分館の図書を本館に取り寄せて借りることもできます。カウンターで手続きするか、MyLibraryから申し込みましょう。